



47 communes

**N°23**

Avril 2013

### FOCUS

Les taux de chômage des zones d'emplois en région Centre

124 690 habitants (chiffre 2010)

59 308 actifs

Taux de sur la zone d'emploi de Chartres : 8,5%

## 4<sup>ème</sup> trimestre 2012

**Léger recul de l'emploi depuis un an.**

Après une série de baisses et de hausses peu significatives des indicateurs socio-économiques, l'année 2012 se clôture sur une diminution de l'emploi salarié marchand.

Emploi

**38 655**  
emplois salariés  
du secteur concurrentiel

- ▶ -0,5% depuis Décembre 2011
- ▶ -0,6% depuis Septembre 2012

Economie

**3 342**  
établissements employeurs  
du secteur concurrentiel

- ▶ +0,06% depuis Décembre 2011
- ▶ +0,5% depuis Septembre 2012

Marché du travail

**5 954**  
demandeurs d'emploi  
en fin de mois de catégorie A

- ▶ +12,9% depuis Septembre 2012

**Entre repli de l'emploi et hausse continue du chômage, 2012 aura été une année difficile pour les acteurs économiques locaux.**

Les prévisions de croissance nationales pour 2013 étant « nulles » (cf note ci-dessous), l'ensemble des acteurs de l'emploi et du développement économique devront continuer de multiplier les efforts pour maintenir le dynamisme local et fluidifier le marché du travail.

#### INSEE – Extraits de la note de conjoncture – Mars 2013

Au total, l'activité serait atone en France au premier semestre 2013 (0,0 % au premier trimestre et +0,1 % au deuxième). La production manufacturière se replierait au premier trimestre 2013 (-0,7 %), et encore légèrement au deuxième trimestre 2013 (-0,2 %). La production de services marchands hors commerce progresserait seulement faiblement (+0,1 % par trimestre) et l'activité dans la construction continuerait de se replier nettement (-0,7 % au premier trimestre 2013 puis -0,6 % au deuxième). La demande intérieure serait en effet faible tout au long du semestre. En revanche, la contribution du commerce extérieur à la croissance serait très légèrement positive.

L'emploi marchand s'est replié au quatrième trimestre 2012 dans tous les secteurs (-45 000). Avec la faiblesse de l'activité, la situation sur le marché du travail continuerait de se détériorer d'ici juin 2013 et 74 000 postes seraient supprimés. Le retour des gains de productivité vers leur rythme d'avant-crise, amorcé depuis fin 2011, pèserait sur l'emploi, mais la baisse de l'emploi marchand serait quelque peu atténuée par les premiers effets du crédit d'impôt pour la compétitivité et l'emploi (CICE). La baisse de l'emploi total serait plus faible que celle de l'emploi marchand du fait de l'augmentation du nombre de bénéficiaires d'emplois aidés, notamment des emplois d'avenir, au premier semestre (+37 000). La hausse du chômage se poursuivrait néanmoins : après s'être établi à 10,6 % de la population active au quatrième trimestre 2012 (10,2 % en France métropolitaine), le taux de chômage atteindrait 11,0 % mi-2013 (10,6 % en France métropolitaine).

**Source**  
INSEE  
Taux de chômage  
en moyenne  
trimestrielle

# FOCUS

## Taux de chômage en région Centre

Taux de chômage France  
métropolitaine (4<sup>ème</sup> trimestre 2012) : 10,2

+2,3 points depuis 2007

Taux de chômage régional  
(3<sup>ème</sup> trimestre 2012) : 9,4

+2,6 points depuis 2007

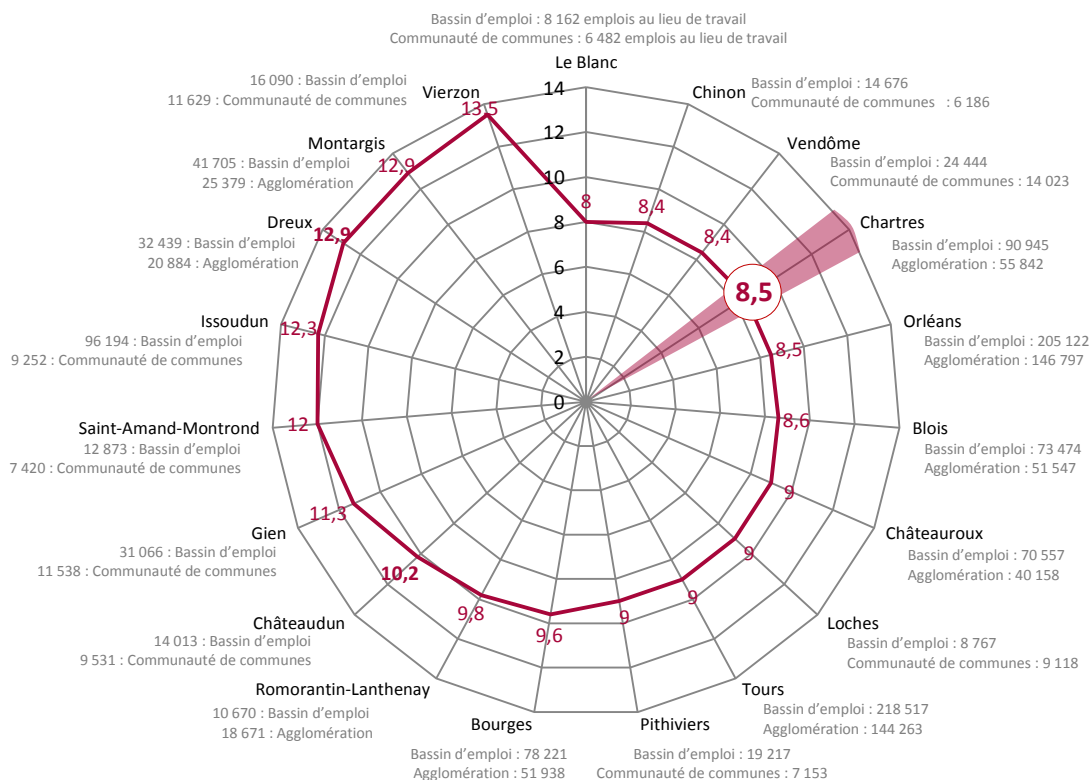
### Zoom sur le chômage (3<sup>ème</sup> trimestre 2012) : comparatif entre les zones d'emplois de la région Centre

**Note**

Nogent le Rotrou et Cosne Clamecy sont des Zones d'emplois interrégionales.

Notons que le taux de chômage de la zone Cosne-Clamecy - partie Bourgogne est de 10,3 et celle de la zone Cosne-Clamecy - partie Centre est de 8,7.

Enfin notons que le taux de chômage de la zone Nogent-le-Rotrou - partie Centre est de 10,9 tandis que celle de la zone Nogent-le-Rotrou - partie Basse-Normandie est de 8,1.



### Zoom sur le chômage : évolution depuis le 3<sup>ème</sup> trimestre 2007 par zone d'emploi

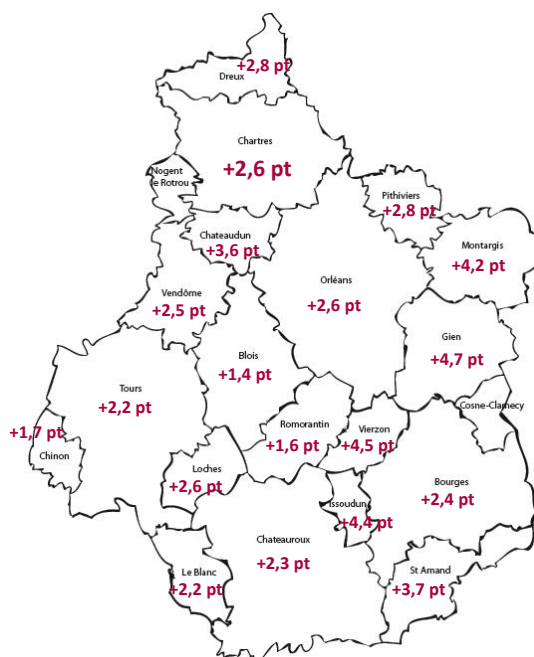
**Note**

Notons que l'augmentation du taux de chômage de la zone Cosne-Clamecy - partie Bourgogne a été de 2,6 points et celle de la zone Cosne-Clamecy - partie Centre de 3 points.

Enfin notons que l'augmentation du taux de chômage de la zone Nogent-le-Rotrou - partie Centre a été de 4,3 points tandis que celle de la zone Nogent-le-Rotrou - partie Basse-Normandie de 2,6 points.

Le bassin d'emploi de Chartres a vu son taux de chômage augmenter significativement depuis 2007. Il a progressé de 2,6 points en 5 ans. Comparativement aux autres bassins du département, la progression a été moins élevée.

Notons qu'après une stagnation entre 2009 et 2011, le taux de chômage a bondi de 0,8 point en un an sur le bassin chartrain comme sur l'ensemble des zones de la Région Centre.



Source  
URSSAF  
CCI d'Eure-et-Loir  
CMA d'Eure-et-Loir

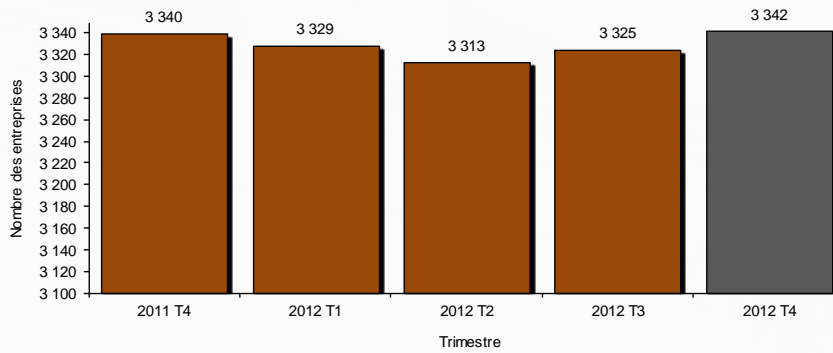
# ECONOMIE

## De nombreuses radiations

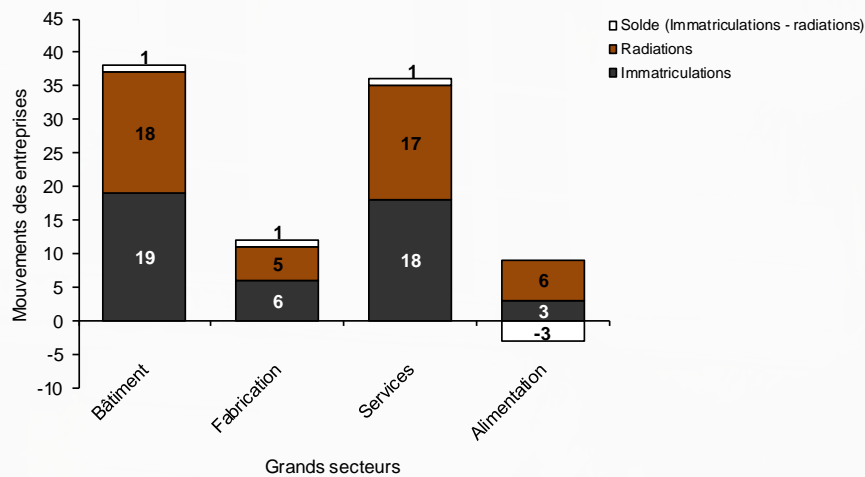
9 756 établissements en Eure-et-Loir

Les chambres enregistrent 111 immatriculations pour 118 radiations sur le territoire (hors double compte). Le solde est donc négatif (-7).

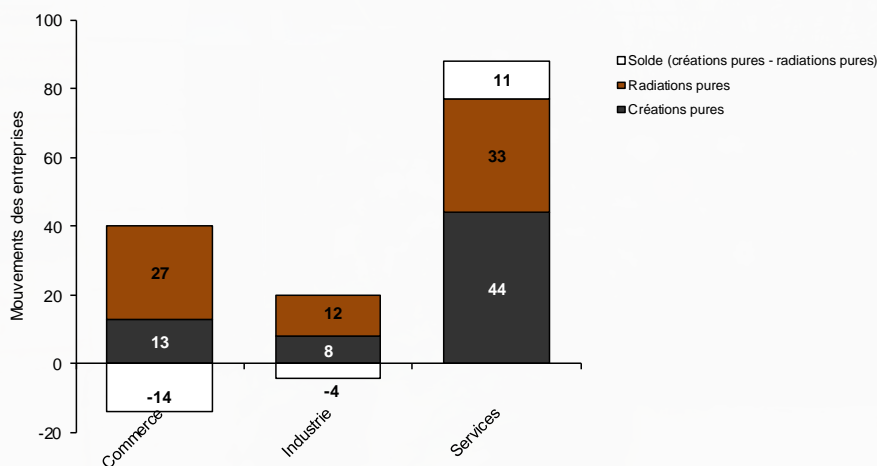
### Nombre d'établissements employeurs du secteur concurrentiel



### Mouvements des entreprises artisanales (double inscrits inclus) au 4<sup>ème</sup> trimestre 2012



### Mouvements des entreprises industrielles et commerciales par grand secteur au 4<sup>ème</sup> trimestre 2012



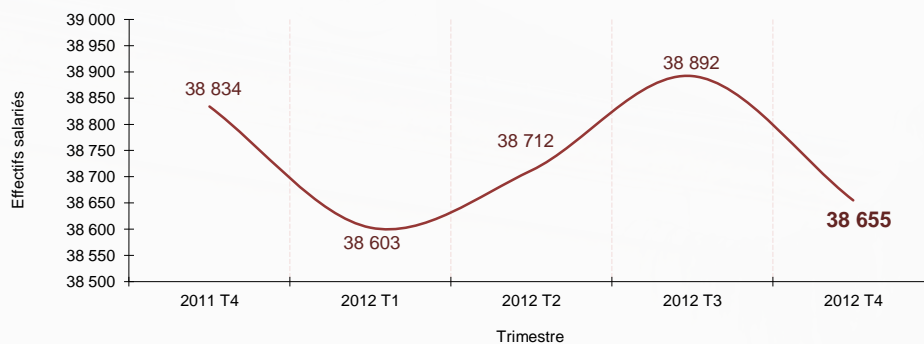
# EMPLOI

## 2012, entre fluctuation et baisses

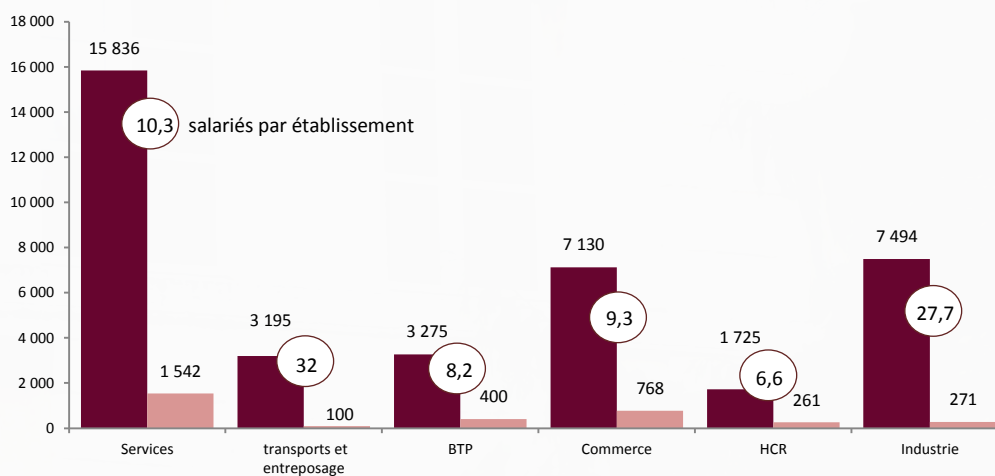
94 238 salariés en Eure-et-Loir

-0,7% de salariés en Eure-et-Loir sur un an

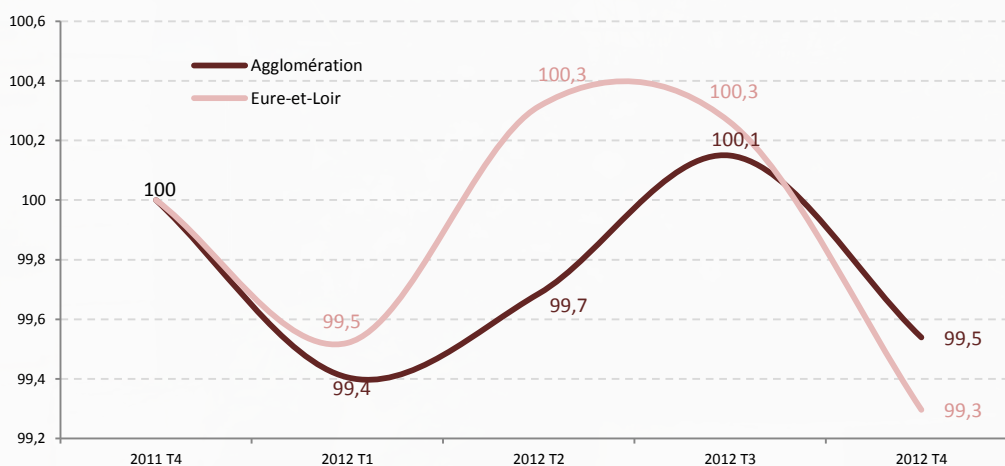
### Evolution de l'emploi salarié concurrentiel



### Emploi salarié concurrentiel par secteur : effectifs et établissements



### ZOOM sur l'évolution de l'emploi salarié de l'agglomération comparativement au département



# MARCHE DU TRAVAIL

## Hausse du nombre de demandeurs d'emploi

20 554 DEFM de cat. A en Eure-et-Loir, soit une hausse de 14,1% en un an. On dénombre 30 861 DEFM de cat. A,B,C.

### Demandeurs d'emploi en fin de mois (DEFM) de catégorie A au 4<sup>ème</sup> trimestre 2012

Précaution de lecture :

Le nouveau périmètre mesuré ne nous permet pas, pour le moment de comparer les chiffres sur une année.

	Effectifs	%	Evol. depuis le trimestre précédent
<b>Ensemble des DEFM</b>	<b>5 954</b>	<b>100</b>	<b>+5,8</b>
Femmes	2 841	47,7	+1,6
Hommes	3 113	52,3	+10,0
Moins de 25 ans	1 104	18,5	+8,9
Entre 25 et 49 ans	3 656	61,4	+5,1
Plus de 50 ans	1 194	20,1	+5,3
Niveau VI et Vbis	1 325	22,3	+8,0
Niveau V	2 485	41,7	+11,9
Niveau IV	1 098	18,4	+0,2
Niveau III et plus	1 046	17,6	-3,5
<b>Ensemble des DELD</b>	<b>2 001</b>	<b>33,6</b>	<b>+12,6</b>
1 an à moins de 2 ans	1 108	18,6	+14,5
2 ans et plus	893	15,0	+10,4

### Zoom sur les ZUS : Les DEFM au 4<sup>ème</sup> trimestre 2012

	TOTAL DEFM	Evol. depuis un an (%)	DEFM de cat. A	Evol. depuis un an (%)	DEFM de cat. A, B ou C	Evol. depuis un an (%)	DEFM de cat. A, B ou C de moins de 26 ans	Evol. depuis un an (%)
Beaulieu, Hauts de Chartres, Saint-Chéron (Chartres)	817	+4,3	535	+7,4	766	+7,3	147	+5,8
Bruxelles (Lucé)	210	-3,7	145	-2,7	198	+0,5	40	-4,8
Paradis, Vieux Puits, Maunoury (Lucé)	482	+10,6	311	+16,9	432	+10,8	90	-6,3
Tallemont (Mainvilliers)	499	+6,9	348	+12,3	460	+8,7	83	+2,5
<b>TOTAL ZUS</b>	<b>2 008</b>	<b>+5,5</b>	<b>1 339</b>	<b>+9,5</b>	<b>1 856</b>	<b>+7,7</b>	<b>360</b>	<b>+0,6</b>

# CLES DE LECTURE

## Indicateurs

## Sources

### Indicateurs

#### Taux de tension

Nombre de demandes d'emploi enregistrées sur une période, sur le nombre d'offres d'emploi déposées sur la même période.

#### Niveau de formation

Niveau I : sorties avec un diplôme de 3ème cycle universitaire ou un diplôme de grande école.

Niveau II : sorties avec un diplôme de 2ème cycle universitaire (licence, maîtrise ou master 1).

Niveau III : sorties avec un diplôme bac+2 (DUT, BTS, DEUG ou équivalent...).

Niveau IV : sorties de la classe de terminale (avec ou sans le bac) ou abandonnant la scolarité une ou deux années après le bac.

Niveau V : Sorties de l'année terminale des seconds cycles professionnels courts (CAP ou BEP) ou abandon de la scolarité en 2nde ou 1re.

Niveau Vbis : sorties de la dernière classe du 1er cycle de l'enseignement secondaire (3ème), des 4ème et 3ème technologiques, des classes de section d'enseignement général et professionnel adapté (SEGPA), des écoles régionales d'enseignement adapté (EREA) ou abandon de la scolarité du 2nd cycle court avant l'année terminale.

Niveau VI : sorties du 1er cycle du 2nd degré et d'EREA avant la dernière classe ou des classes préprofessionnelles en un an.

### Sources

#### Les données URSSAF

**Déclarations Uniques d'Embauche (DUE)** : formalité obligatoire préalable à toute embauche, temporaire ou durable.

**Emploi et masse salariale** : le champ couvre l'ensemble des cotisants exerçant leur activité dans le département, dans le secteur concurrentiel (hors agriculture). Ce secteur concurrentiel comprend tous les secteurs d'activités économiques sauf les administrations publiques, l'éducation non marchande (établissements d'enseignement relevant de l'état ou des collectivités locales), la santé non marchande et l'emploi par les ménages de salariés à domicile.

#### Le marché du travail

**Demandeurs de catégorie A** : Demandeurs d'emploi disponibles n'ayant exercé aucune activité dans le mois et recherchant un emploi (CDI, CDD, à temps plein ou à temps partiel, CDD temporaire ou saisonnier).

**Demandeurs de catégorie B** : Demandeurs d'emploi pourvus d'un emploi d'au plus 78 heures / mois, tenues d'accomplir des actes positifs de recherche d'emploi

**Demandeurs de catégorie C** : Demandeurs d'emploi pourvus d'un emploi de plus de 78 heures / mois, tenues d'accomplir des actes positifs de recherche d'emploi

#### Les données de la Chambre de Commerce et d'Industrie

Le nombre de créations et de radiations est issu de données à une date arrêtée. D'un trimestre sur l'autre, des actualisations peuvent donc être effectuées.

Chiffres clés réalisés par Sébastien ODON - Directeur de la publication Bernard ORTS

Maison des Entreprises et de l'Emploi de l'Agglomération Chartreuse  
13 place des Halles, Chartres - Tél : 02 37 91 43 80 ; Correspondance : Mairie de Chartres, place des halles 28019 Chartres cedex

[www.mee-chartres.fr](http://www.mee-chartres.fr)